







TUBULAR-S

|                 |   |  |  |  |  |
|-----------------|---|--|--|--|--|
| Code article    | 86.SD01.2431.01   |  |  |  |  |
| Type de produit | Intérieurs  |  |  |  |  |
| Catégorie       | Luminaires en saillie   |  |  |  |  |
| Famille         | TUBULAR-S   |  |  |  |  |
| Pictograms      | <div><div></div><div><div>220<br/>240 V</div><div></div><div>850°</div><div><div>CRI<br/>80</div><div></div></div></div><div><div>On<br/>Off</div><div></div><div><div>IP<br/>20</div><div><div>50000h<br/>L80B10</div></div></div></div></div> |  |  |  |  |

|                               |               |
|-------------------------------|---------------|
| Produit                       |               |
| Puissance système (W)         | 20            |
| Flux lumineux utile (lm)      | 1600          |
| Efficacité lumineuse (lm/W)   | 80            |
| Angle de faisceau             | 40            |
| Durée de vie                  | 50000h L80B10 |
| IP                            | IP65          |
| Équipement                    | ON-OFF        |
| Température de couleur (K)    | 4000          |
| Uniformité chromatique (SDCM) | SDCM3         |
| CRI                           | 80            |

Dimensions

Product dimensions (mm) Ø95X152 mm

Dessin technique



Distribution photométrique

